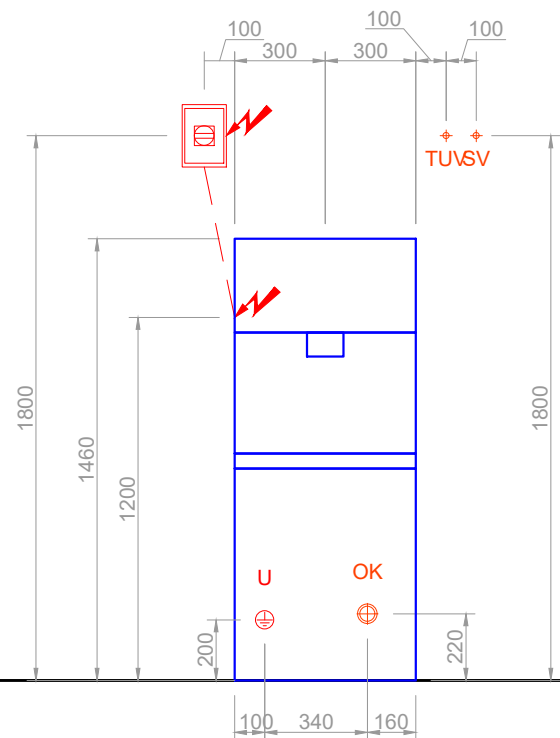
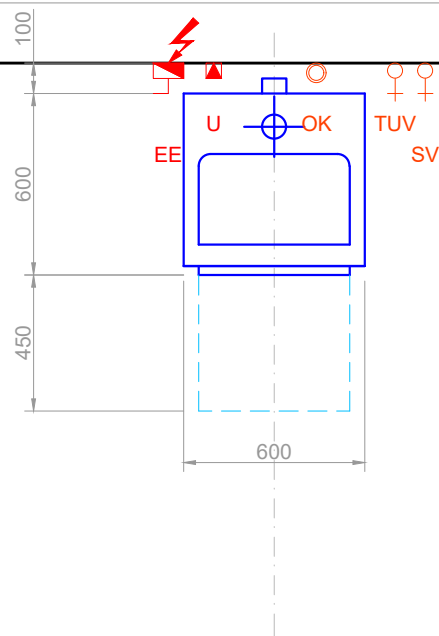


IP01: Myčka ložních mís



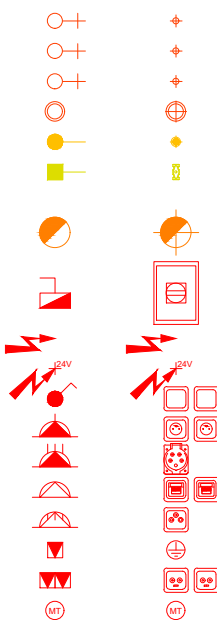
POHLED M1:25



PŮDORYS M1:25

LEGENDA:

PŮDORYS POHLED



- TUV - Teplá užitková voda
- SV - Studená voda
- DV - Demineralizovaná voda
- OK - Odpad
- MP - Technické a medicínální plyny
- PK - Zemní plyn
- VZT - Ventilace
- HV - Hlavní vypínač
- EE - Pevný přívod elektrické energie
- 24V - Elektrický přívod 24V DC
- OS - Vypínač osvětlení
- 230V - Elektrická zásuvka 230V
- 400V - Elektrická zásuvka 400V
- SS - Dvojnásobná zásuvka strukturované sítě
- AV - Zásuvka TV / R / SAT
- U - Uzemňovací svorka
- PA - Dvojnásobná zásuvka pro vyrovnání potenciálů
- MT - Monitorování teploty

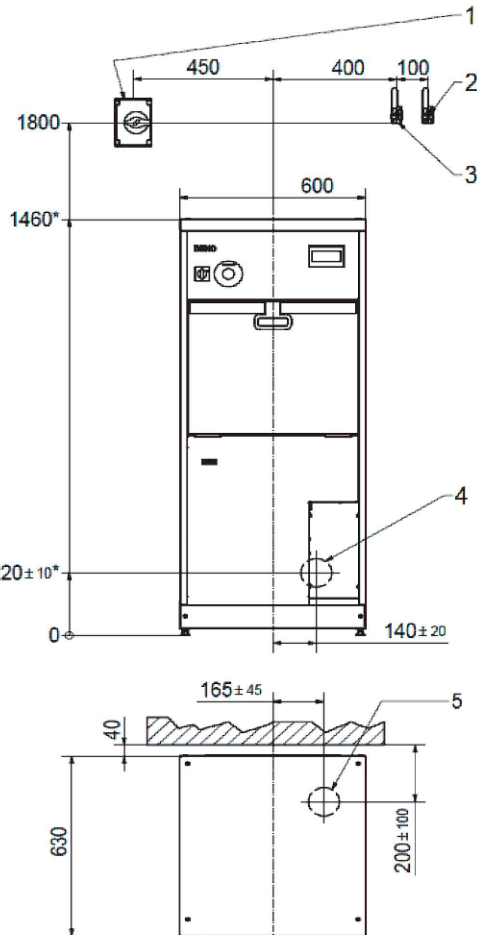
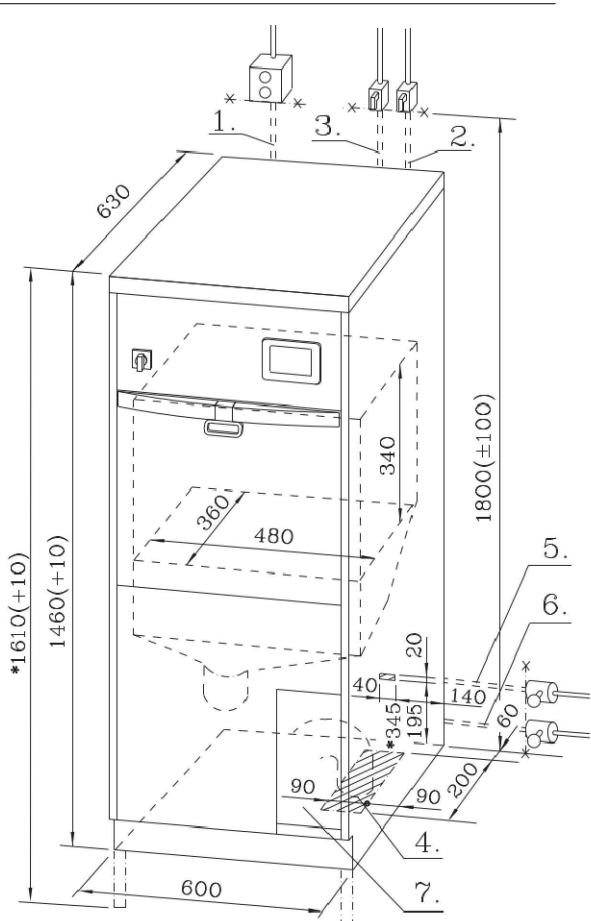
POZNÁMKA:

Rozměry: 600x630x1460 mm

Přívody:

- EE** Přívod elektrické energie 3N AC 400V/50 Hz, příkon max 10 kW / 3x16 A. Přívod je vedený přes vypínač umístěný v blízkosti přístroje a zakončený krabicí s vývodkou do vlhka - 2 m.
- U** Uzemnění (equipotencionální pospojování), vodič ochranného pospojení 6 mm².
- SV** Studená voda - 1/2" pračkový ventil s 3/4" vnějším závitem (DN20), 0,5-0,8MPa.
- TUV** Teplá voda - 1/2" pračkový ventil s 3/4" vnějším závitem (DN20), 0,5-0,8MPa, max 60°C .
- OK** Odpad do kanalizace - DN100 zakončený hrdlem, max výška 220mm.

INSTALAČNÍ PLÁN VÝROBCE:



1. Elektrický vypínač
2. Studená voda
3. Teplá voda
4. Odpad (ve stěně)
5. Odpad (v podlaze)

PO VÝBĚRU DODAVATELE NUTNÁ REVIZE !!!!